

[1] A ~ G

□年 □組 氏名 □

アルファベットをA～Gまで順に^{じゅん}直線^{ちくせん}でつなぎます。直線でかこまれた中に🍎は何こありますか。

☆はやく終わった人は、アルファベットをていねいになぞりましょう。

れんしゅう
練習しましょう。

書き順は書きやすいように書いてかまいません。

		A A A
		B B B
		C C C
		D D D
		E E E
		F F F
		G G G

I アルファベット (大文字)

[2] H ~ N

年 組 氏名

アルファベットをH~Nまで順に^{じゅん}直線^{ちくせん}でつなぎます。引いた直線にひっかかった^{ひっか}は何かありますか。

Scatter plot of letters and drums:

- H (with drum)
- K (with drum)
- M (with drum)
- J (with drum)
- L (with drum)
- I (with drum)
- N (with drum)

☆はやく終わった人は、アルファベットをていねいになぞりましょう。

れんしゅう 練習しましょう。

書き順は書きやすいように書いてかまいません。

Handwriting practice grid with stroke order diagrams and examples:

- H: Top hat icon, stroke order 1 (down), 2 (down), 3 (right)
- I: Typewriter icon, stroke order 1 (down), 2 (right), 3 (right)
- J: Airplane icon, stroke order 1 (down)
- K: King icon, stroke order 1 (down), 2 (down), 3 (diagonal down)
- L: Lemon icon, stroke order 1 (down), 2 (right)
- M: Monkey icon, stroke order 1 (down), 2 (down), 3 (down), 4 (down), 5 (down)
- N: Notebook icon, stroke order 1 (down), 2 (down), 3 (right)

[3] O ~ U

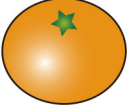
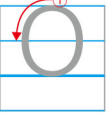


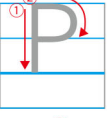


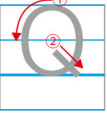


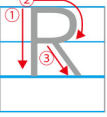





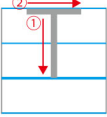


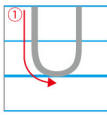

年 組 氏名

アルファベットをO~Uまで順に^{じゅん}直線^{ちくせん}でつなぎます。直線でかこまれた中に^おは何こありますか。

☆はやく終わった人は、アルファベットをていねいになぞりましょう。

れんしゅう 練習しましょう。

書き順は書きやすいように書いてかまいません。

[4] V ~ Z

年 組 氏名

アルファベットをV ~ Zまで順に^{じゅん}に^{直線}でつなぎます。引いた直線にひっかかった^{蜘蛛}は何こありますか。

W . X T M Z Y V

こ

☆はやく終わった人は、アルファベットをていねいになぞりましょう。

れんしゅう 練習しましょう。

書き順は書きやすいように書いてかまいません。

① ② V V V

① ② ③ ④ W W W W

① ② X X X

① ② ③ Y Y Y

① ② ③ Z Z Z




ABCDEFGHIJKLMN OPQRSTUVWXYZ から^{えら}選んで書きましょう。

Blank lines for practicing writing the chosen letters.

[5] A~Gのつく言葉 ことば 年 組 氏名

にあてはまるアルファベットを左側から ひだりがわ 選び、えら 直線 むす で結び、
 に書きましょう。


- G ●
- F ●
- D ●
- C ●
- B ●
- E ●
- A ●






- RAYON 
- ORILLA 
- APPLE 
- RUM 
- GG 
- BOOK 
- FISH 

☆はやく終わった人は、お 英語を えいご ていねいになぞりましょう。

れんしゅう 練習しましょう。

 EGG

 FISH

     えら から選んで英語で書きましょう。

Blank handwriting lines for practicing the words.

[6] H~Nのつく言葉 ことば 年 組 氏名

たて・横・ななめに書かれている 中の英語を見つけて、線でかこみましょう。あと、10こ見つけて下さい。

M	M	Y	W	O	R	G	K	K	I	N	G
O	O	U	P	W	J	N	G		L	J	H
I	N	K	I	E	K	I	N	G	E	B	A
K	K		T	Z	C	K	M	T	M	L	T
J	E	T	E	N	O	T	E	B	O	O	K
Y	Y	A	L	E	M	O	N	L	N	E	D






	HAT		INK		JET		KING		LEMON		
	MONKEY		NOTEBOOK								

☆はやく終わった人は、ていねいになぞりましょう。

れんしゅう 練習しましょう。

	HAT	<input type="text"/>
---	-----	----------------------








	INK	<input type="text"/>
---	-----	----------------------

     から選んで英語で書きましょう。

<input type="text"/>
<input type="text"/>
<input type="text"/>
<input type="text"/>
<input type="text"/>
<input type="text"/>

[7] O~Uのつく言葉 □年 □組 氏名 □

アマダをたどってゴールまで進みます。絵と英語が合っていれば□に○、まちがっていたら×を書きましょう。

						
↓	↓	↓	↓	↓	↓	↓
□	□	□	□	□	□	□
SUN	TREE	QUEEN	RABBIT	ORANGE	PIG	UMBRELLA

☆はやく終わった人は、英語をていねいになぞりましょう。


れんしゅう
練習しましょう。



TREE



QUEEN



から選んで英語で書きましょう。

Blank handwriting lines for practicing the words.

[8] V~Zのつく言葉 年 組 氏名

アルファベットが半分消えています。正しく書いてから、英語と絵を直線で結びます。引いた直線にひっかからなかったアルファベットを □ に書きましょう。

R O X ●	Z	Y	● 0
V I O I N ●	X		● 
Z E R O ●	W	V Z	● 
W A T C H ●	X	V	● 
Y A C H T ●	Y	W	● 

ABCDEFGHIJKLMNOPQRSTUVWXYZ

OPQRSTUVWXYZ VWXYZ

☆はやく終わった人は、ていねいになぞりましょう。

れんしゅう
練習しましょう。



BOX



ZERO



VIOLIN



YACHT



WATCH

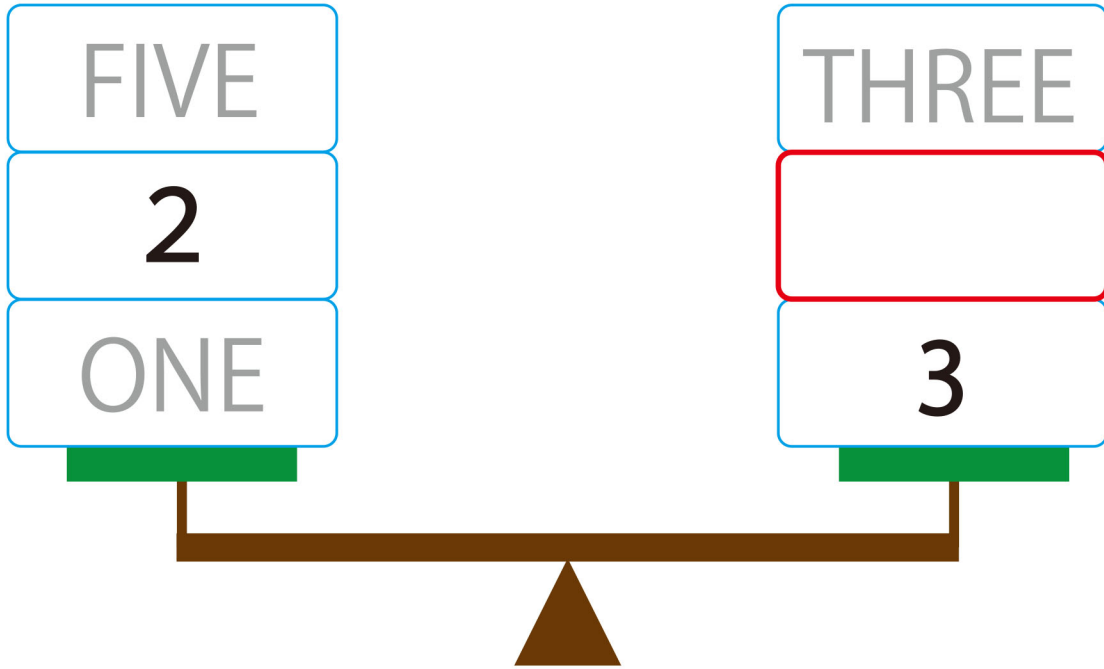


から選んで英語で書きましょう。

[9] 数(1~5)

年 組 氏名

てんびんがつり合っています。 の中に入る数を英語で書きましょう。



☆はやく終わった人は、英語をていねいになぞりましょう。

れんしゅう
練習しましょう。

1

ONE

2

TWO

3

THREE

4

FOUR

5

FIVE

[10] 数(6~10)

年 組 氏名

たて・横・ななめに書かれている6~10の英語を見つけ、線でかこみましょう。あと、10こ見つけて下さい。

☆はやく終わった人は、アルファベットをていねいになぞりましょう。

れんしゅう
練習しましょう。

6 SIX

7 SEVEN

8 EIGHT

9 NINE

10 TEN

[11] 数(11 ~ 15)

年	組	氏名
---	---	----

数字と英語を^{えいご}直線^{むす}で結びます。引いた直線にひっかかった数の合計を に英語で書きましょう。

ELEVEN	•		1		•	13
		2				
FIFTEEN	•				•	15
		4				
TWELVE	•				•	14
			3			
FOURTEEN	•				•	11
			6			
THIRTEEN	•	2			•	12

☆はやく終わった人は、英語をていねいになぞりましょう。

れんしゅう
練習しましょう。

1	1	ELEVEN

[12] 数(16～20)

年 組 氏名

16～20の英語を完成させましょう。あいている□にアルファベットを書きます。

☆はやく終わった人は、ていねいになぞりましょう。

れんしゅう
練習しましょう。

16 SIXTEEN

17 SEVENTEEN

18 EIGHTEEN

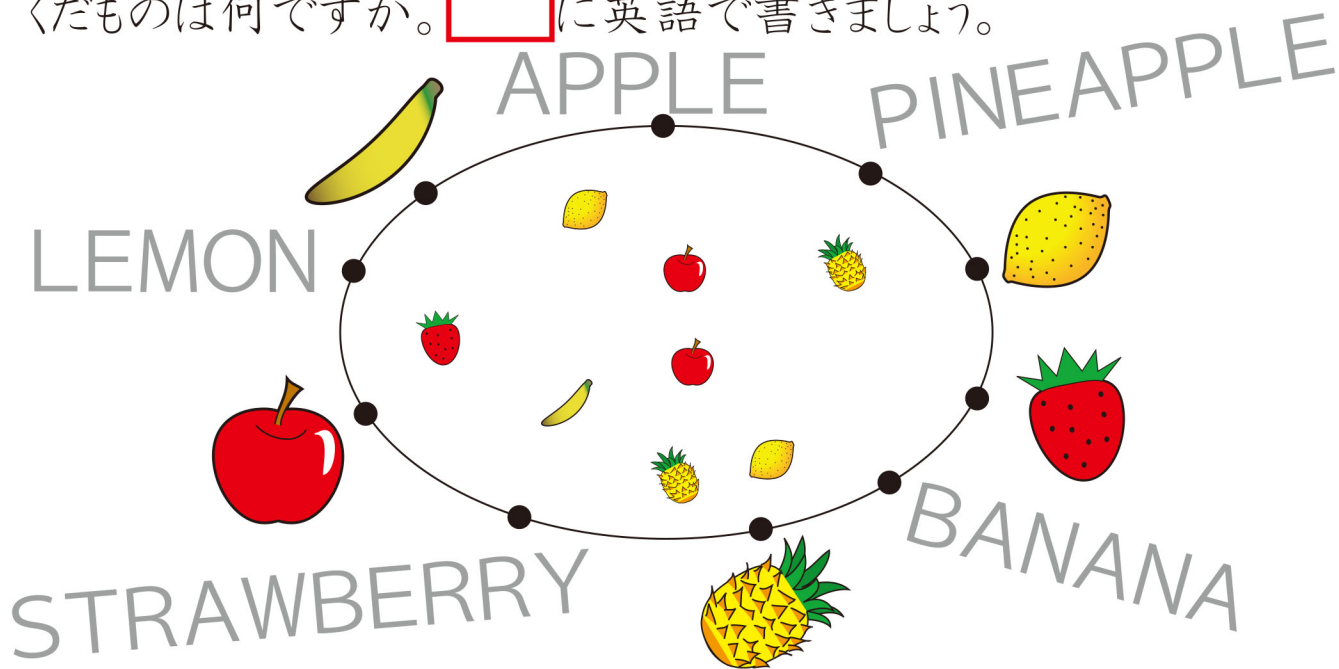
19 NINETEEN

20 TWENTY

[15] くだもの①

年 組 氏名

絵と英語を^{えいご}直線^{ちくせん}で^{むす}結びます。引いた直線にひっかからないくだものは何ですか。に英語で書きましょう。



☆はやく終わった人は、英語をていねいになぞりましょう。

れんしゅう
練習しましょう。



APPLE




LEMON



BANANA



PINEAPPLE

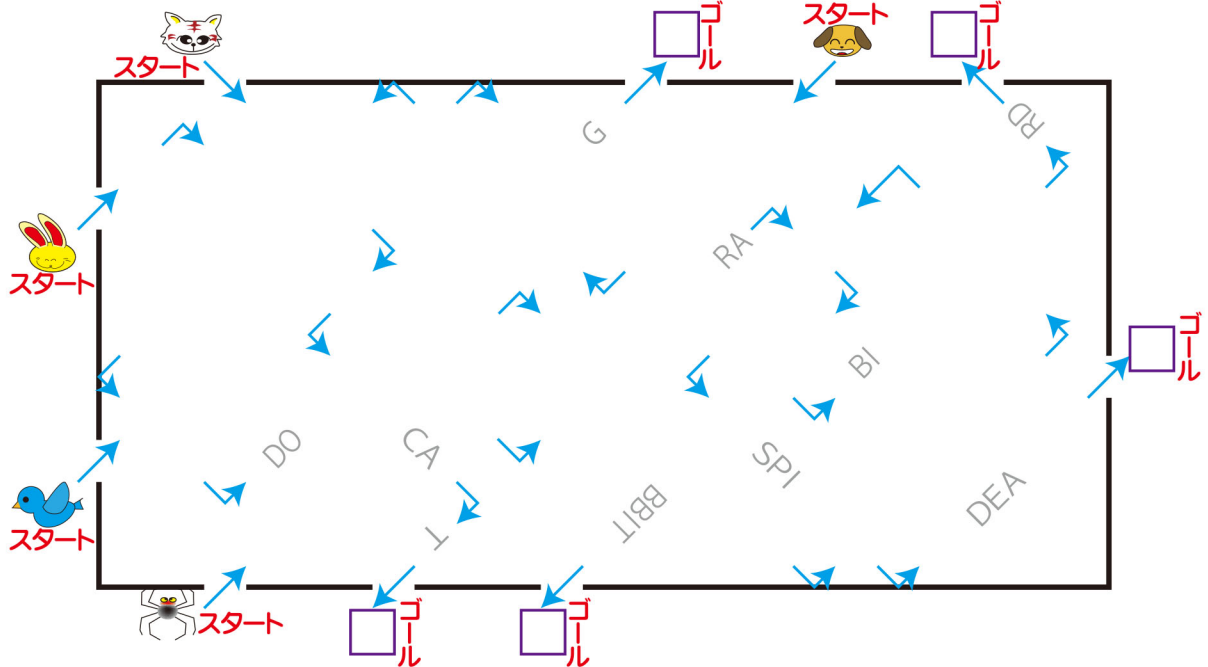


STRAWBERRY

[17] 生き物

年 組 氏名

矢印の方向に直線を引き、ゴールまで進みます。とちゅうの英語が正しければ□に○を、まちがっていたら×を書きます。



CAT DOG BIRD RABBIT SPIDER

☆はやく終わった人は、英語をていねいになぞりましょう。

れんしゅう
練習しましょう。



CAT



DOG



BIRD



RABBIT



SPIDER

から選んで英語で書きましょう。

Blank lines for writing practice.

[18] スポーツ①

年 組 氏名

絵と英語を^{えいご}直線^{ちくせん}で^{むす}結びます。引いた直線にひっかかったアルファベットを組み合わせてできるスポーツを英語で□に書きましょう。

☆はやく終わった人は、英語をていねいになぞりましょう。

れんしゅう
練習しましょう。



SOCCER



BASEBALL



SWIMMING



BASKETBALL

から選んで英語で書きましょう。

Blank handwriting lines for practice.

[19] 色①

年 組 氏名

たて・横・ななめに書かれている □ 中の英語を見つけ、線でかこみましょう。あと、9こ見つけて下さい。

M I Y E L L O W K B E W
 G H U T T J R I L W E H
 O L I G R A U H L B I
 B E W H I T E I X O L T
 P I N W O R T D N U E
 B L A C K E A K L R E D

赤 RED
 青 BLUE
 黒 BLACK
 白 WHITE
 黄色 YELLOW

☆はやく終わった人は、アルファベットをていねいになぞりましょう。

れんしゅう
練習しましょう。

赤 RED _____

青 BLUE _____

黒 BLACK _____

白 WHITE _____

黄色 YELLOW _____

青 黒 赤 黄色 白 から選んで英語で書きましょう。

[30] メニュー①

年	組	氏名
---	---	----

絵と英語を^{えいご}直線^{ちくせん}で^{むす}結びます。引いた直線にひっかからないものは何ですか。□に英語で書きましょう。

SPAGHETTI

HAMBURGER STEAK

PIZZA







OMELET

HAMBURGER

HOTDOG


☆はやく終わった人は、英語をていねいになぞりましょう。

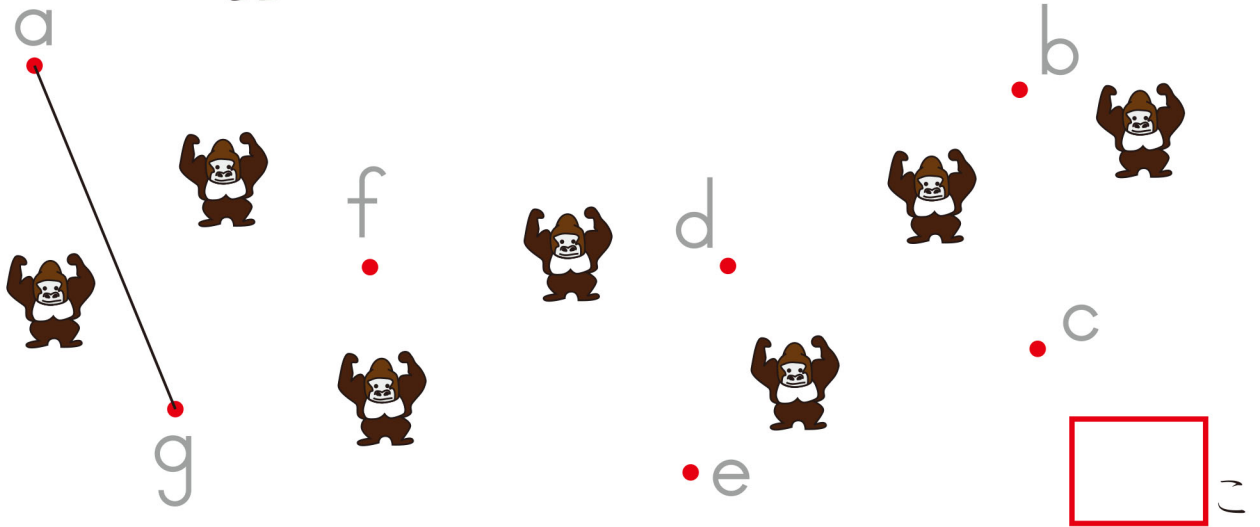
れんしゅう
練習しましょう。

	PIZZA
	OMELET
	HOTDOG
	SPAGHETTI
	HAMBURGER
	HAMBURGER STEAK

[34] a ~ g

□ 年 □ 組 氏名 □

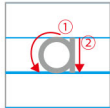
アルファベットを a ~ g まで ^{じゅん}順に ^{ちくせん}直線でつなぎます。直線がかこまれた中に  は何こありますか。



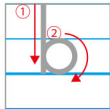
☆はやく終わった人は、アルファベットをていねいになぞりましょう。

れんしゅう 練習しましょう。

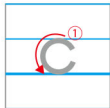

書き順は書きやすいように書いてかまいません。



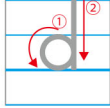
a a a



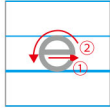
b b b



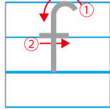
c c c



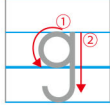
d d d



e e e




f f f



g g g

[35] h ~ n



















年 組 氏名


アルファベットをh~nまで順に^{じゆん}に^{直線}でつなぎます。引いた直線にひっかかったは何こありますか。

h. n

j. k

i. m

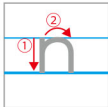
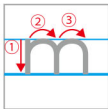

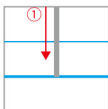

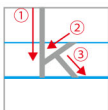
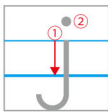

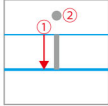
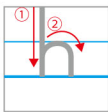
                 

 こ

☆はやく終わった人は、アルファベットをていねいになぞりましょう。

れんしゆ
練習しましょう。

書き順は書きやすいように書いてかまいません。



[36] o ~ u

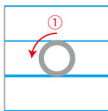
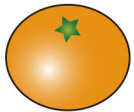
年 組 氏名

アルファベットをo~uまで順に^{じゅん}直線^{ちくせん}でつなぎます。直線でかこまれた中に☂は何こありますか。

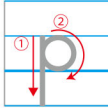
☆はやく終わった人は、アルファベットをていねいになぞりましょう。

れんしゅう 練習しましょう。

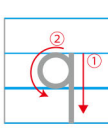

書き順は書きやすいように書いてかまいません。



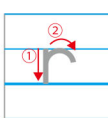
o o o



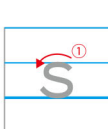

p p p



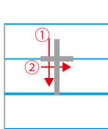
q q q



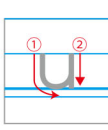
r r r



s s s



t t t



u u u

[37] v ~ z

□ 年 □ 組 氏名 □

アルファベットをV～Zまで順に^{じゆん}直線^{ちくせん}でつなぎます。引いた直線にひっかかった^{ひっか}は何こありますか。

☆はやく終わった人は、アルファベットをていねいになぞりましょう。

れんしゅう 練習しましょう。

書き順は書きやすいように書いてかまいません。

a b c d e f g h i j k l m n o p q r s t u v w x y z から選んで英語で書きましょう。

Blank blue-lined writing area for practicing writing words in English using the letters a-z.

[38] A/a ~ G/g

年 組 氏名

大文字からスタートし、アミダをたどって小文字まで進みます。
合っていたら○、まちがっていたら、正しい小文字を□の中
に書きましょう。

A	B	C	D	E	F	G
e	c	d	g	a	f	b
□	□	□	□	□	□	□

☆はやく終わった人は、アルファベットをていねいになぞりましょう。

れんしゅう
練習しましょう。

にがて
苦手な小文字を書きましょう。

[39] H/h ~ N/n

年 組 氏名

大文字からスタートし、アミダをたどって小文字まで進みます。
合っていたら○、まちがっていたら、正しい小文字を□の中
に書きましょう。

H	I	J	K	L	M	N
m	i	j	l	n	k	h
□	□	□	□	□	□	□

☆はやく終わった人は、アルファベットをていねいになぞりましょう。

れんしゅう
練習しましょう。

にがて
苦手な小文字を書きましょう。

h		<hr/> <hr/> <hr/>
i		<hr/> <hr/> <hr/>
j		<hr/> <hr/> <hr/>
k		<hr/> <hr/> <hr/>
l		<hr/> <hr/> <hr/>
m		<hr/> <hr/> <hr/>
n		<hr/> <hr/> <hr/>

II アルファベット (小文字)

[40] O/o ~ U/u

年 組 氏名

大文字からスタートし、アミダをたどって小文字まで進みます。
合っていたら○、まちがっていたら、正しい小文字を□の中
に書きましょう。

O	P	Q	R	S	T	U
r	q	t	u	p	o	s
□	□	□	□	□	□	□

☆はやく終わった人は、アルファベットをていねいになぞりましょう。

れんしゅう
練習しましょう。

にがて
苦手な小文字を書きましょう。

o
q
s
u

p
r
t

[41] V/v ~ Z/z

年 組 氏名

大文字からスタートし、アミダをたどって小文字まで進みます。
合っていたら○、まちがっていたら、正しい小文字を□の中
に書きましょう。

V	W	X	Y	Z	W	Z
x	z	w	w	v	z	y
<input type="checkbox"/>	<input type="checkbox"/>	<input type="checkbox"/>	<input type="checkbox"/>	<input type="checkbox"/>	<input type="checkbox"/>	<input type="checkbox"/>

☆はやく終わった人は、アルファベットをていねいになぞりましょう。

れんしゅう
練習しましょう。

にがて
苦手な小文字を書きましょう。

v

w

x

y

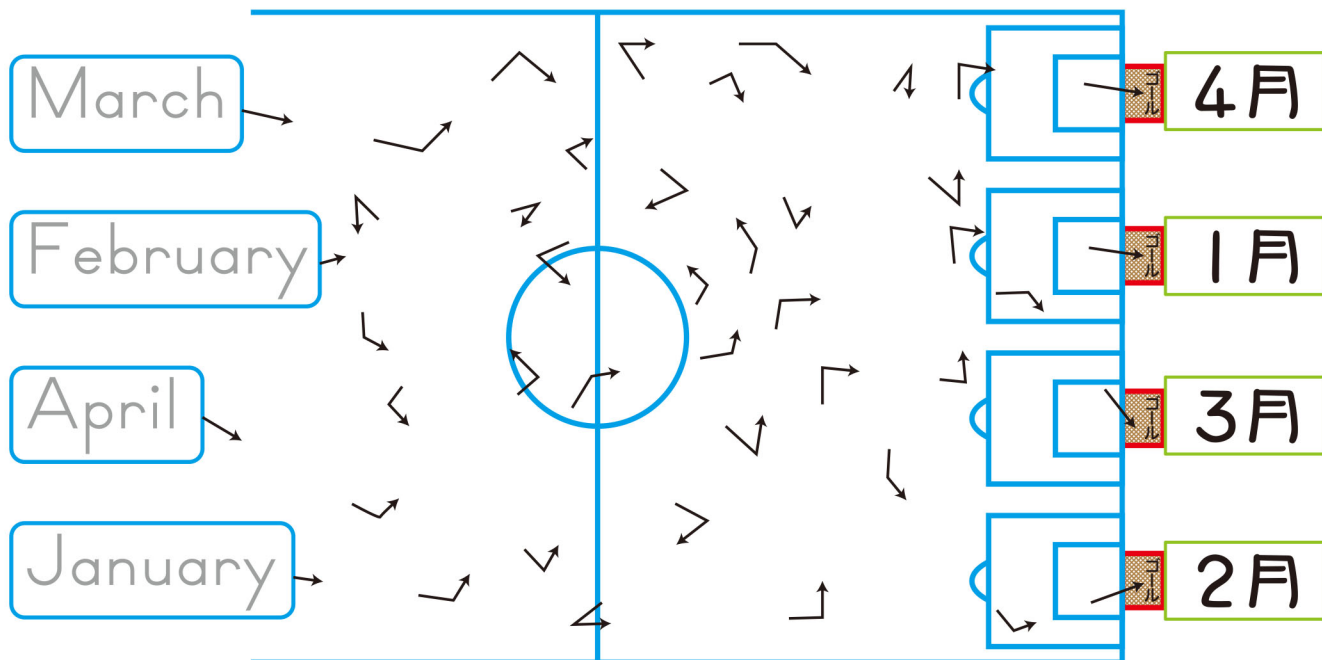
z

	<hr/> <hr/> <hr/>
	<hr/> <hr/> <hr/>
	<hr/> <hr/> <hr/>
	<hr/> <hr/> <hr/>

[45] 月 (1 ~ 4 月)

年 組 氏名

ゴールをまちがえた英語はどれとどれですか。に英語で書きましょう。



☆はやく終わった人は、英語をていねいになぞりましょう。

Red rectangular boxes for student information.

練習しましょう。

1月 January

2月 February

3月 March

4月 April

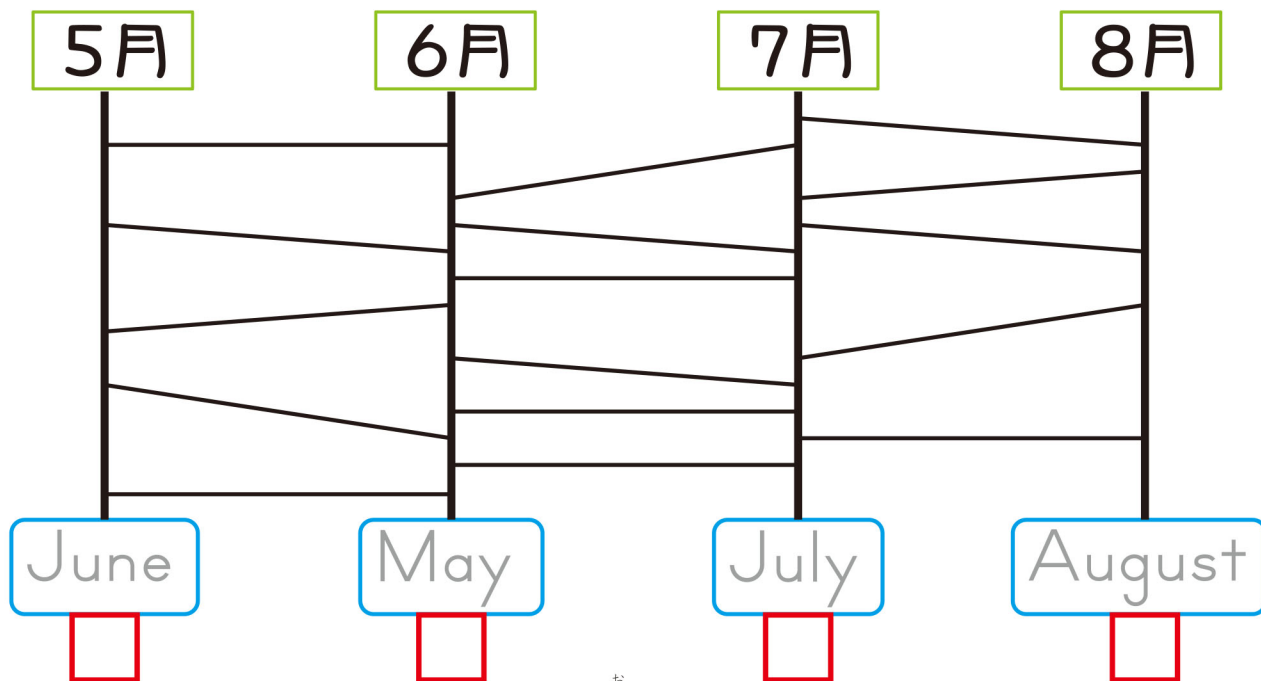
上の4つの英語の中から選んで書きましょう。

Blank lines for writing practice.

[46] 月 (5 ~ 8 月)

年 組 氏名

5月～8月の日本語からスタートし、アミダをたどって英語まで進みます。合っていたら○、まちがっていたら×を に書きましょう。



☆はやく終わった人は、英語をていねいになぞりましょう。

れんしゅう
練習しましょう。

5月	May
6月	June
7月	July
8月	August

上の4つの英語の中から選んで書きましょう。

[47] 月 (9 ~ 12月) 年 組 氏名

9月～12月の日本語と英語を えいご 直線 むす で結びましょう。引いた直線にひっかからなかった英語を に書きましょう。

September	•		•	12月
December	•	<i>December</i>	•	10月
November	•	<i>October</i>	•	9月
October	•	<i>September</i>	•	11月
		<i>November</i>		

☆はやく終わった人は、英語をていねいになぞりましょう。

れんしゅう
練習しましょう。

9月	September
10月	October
11月	November
12月	December

上の4つの英語の中から えら 選んで書きましょう。

II アルファベット (小文字)

[53] 建物・施設・店②

年 組 氏名

矢印の方向に直線を引きます。英語と絵が合っていたら□の中に○を、まちがっていたら×を書きます。

☆はやく終わった人は、英語をていねいになぞりましょう。

練習しましょう。



hospital



fire station



flower shop



police station

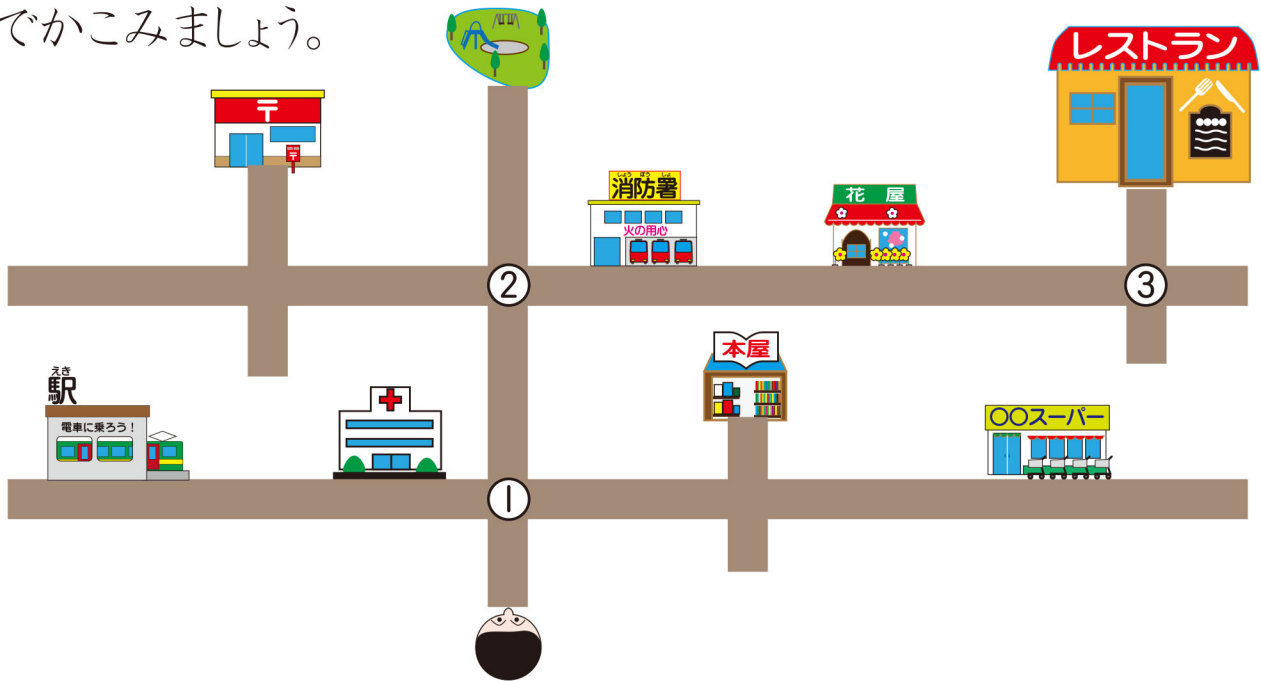
上の4つの英語の中から選んで書きましょう。

Blank handwriting lines for practicing the words.

[55] 道案内①

□年 □組 氏名 □

👤 がレストランへ行きます。① ② ③ にふさわしい英語を ○ でかこみましょう。



- ① turn left go straight turn right
- ② turn left go straight turn right
- ③ turn left go straight turn right

☆はやく終わった人は、英語をていねいになぞりましょう。

れんしゅう
練習しましょう。



turn left



go straight



turn right

上の3つの英語をもう一度書きましょう。

Blank lines for practicing writing the three English phrases.

[57] 国名①

年	組	氏名
---	---	----

aとb、正しい英語にたどり着く方に○をつけましょう。

フランス

インド

日本

アメリカ

France

Japan

America

India

Japan

France

America

☆はやく終わった人は、英語をていねいになぞりましょう。

れんしゅう
練習しましょう。

	India
	Japan
	France
	America

上の4つの英語の中から選んで書きましょう。

[60] 時刻

年 組 氏名

時刻を表す数字と英語を^じ ^{こく} ^{あらわ} ^{えい} ^ご ^{むす} 直線^{ちくせん} で結びましょう。引いた直線にひっかかった時刻を □ に英語で書きましょう。

6:30

7:15

8:00

12:25

1:20



15分

8時

7時

1時

25分

6時

12時

30分

ちょうど

20分

eight o'clock

twelve twenty-five

seven fifteen

one twenty

six thirty

☆はやく終わった人は、英語をていねいになぞりましょう。

れんしゅう
練習しましょう。

1:20 one twenty

6:30 six thirty

7:15 seven fifteen

8:00 eight o'clock


12:25 twelve twenty-five

上の5つの英語の中から選んで書きましょう。

[61] 一日の生活①

年 組 氏名

行動を表す英語がメイロでつながっています。まちがってつながっているものを に英語で書きましょう。



clean my classroom

get up

go to school

☆はやく終わった人は、英語をていねいになぞりましょう。

練習 れんしゅう しましょう。



get up



eat breakfast



go to school



eat lunch



clean my classroom

上の5つの英語の中から選んで書きましょう。

[64] 職業②

年 組 氏名

アマダをたどります。まちがってつながっている職業を に英語で書きましょう。



科学者



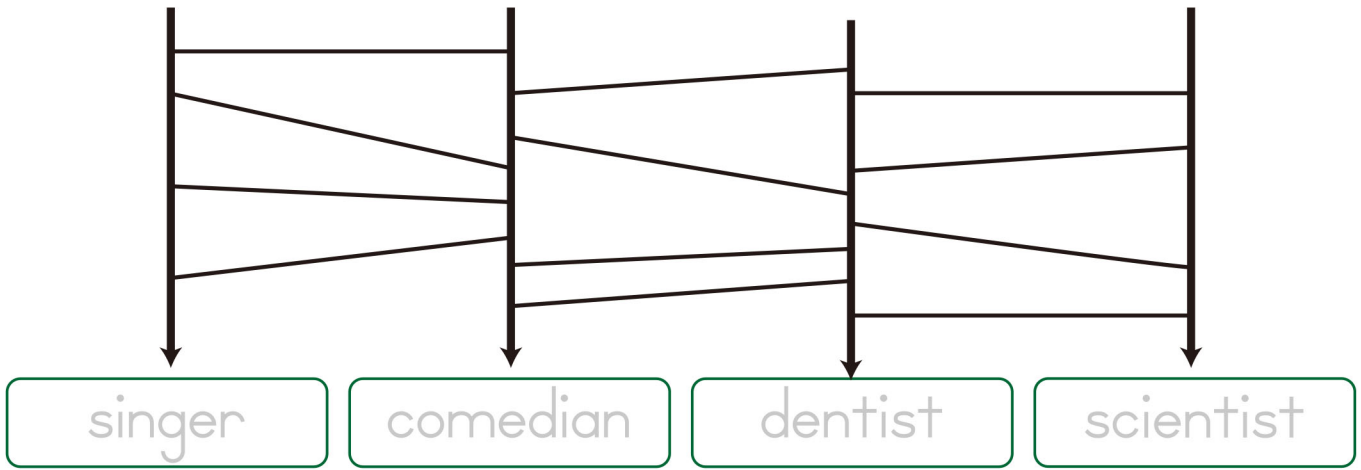
コメディアン



歯医者



歌手



☆はやく終わった人は、英語をていねいになぞりましょう。

練習しましょう。



singer



dentist



scientist



comedian


上の4つの英語の中から選んで書きましょう。





Blank lined area for handwriting practice.

[66] How many?

年 組 氏名

絵を見て、質問と答えを しつもん 直線 でつなぎます。



-  How many dogs? • • Eight • • melons.
-  How many cats? • • Ten • • dogs.
-  How many apples? • • Five • • cats.
-  How many melons? • • Six • • apples.

☆はやく終わった人は、英語をていねいになぞりましょう。

れんしゅう 練習しましょう。



How many dogs? Four dogs.



How many cats? Seven cats.



How many apples? Nine apples.



How many melons? Eleven melons.

[67] Do you like ~?

□ 年 □ 組 氏名 □

絵を見て、質問と答えを しつもん 直線 でつなぎます。どちゅうのメイロに気をつけてね。



birds

すき! きれい!




lemons

すき! きれい!




pineapples



すき! きれい!








oranges



すき! きれい!



Do you like birds?   • Yes, I do.

Do you like lemons?   • No, I don't.

Do you like pineapples?   • Yes, I do.

Do you like oranges?   • No, I don't.

☆はやく終わった人は、英語をていねいになぞりましょう。

れんしゅう
練習しましょう。




Do you like pigs?

すき!



Yes, I do.



Do you like rabbits?

すき!



Yes, I do.



Do you like bananas?

きれい!



No, I don't.



Do you like monkeys?

きれい!



No, I don't.

[70] What's this?

□ 年 □ 組 氏名 □

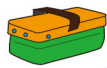
絵を見て、質問と答えを ●—● でつなぎます。どちゅうのメイロに気をつけてね。

What's this? ●



• It's a map.

What's this? ●



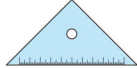
• It's an eraser.

What's this? ●



• It's a triangle.

What's this? ●



• It's a glove.

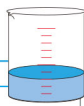
☆はやく終わった人は、英語をていねいになぞりましょう。

れんしゅう
練習しましょう。



What's this?

It's a piano.



What's this?

It's a beaker.



What's this?

It's a notebook.




What's this?

It's a microscope.


[73] Do you have ~?


□ 年 □ 組 氏名 □


絵を見て、質問と答えを しつもん 質問と答えを ちくせん 直線でつなぎます。どちゅうのメイロに気をつけてね。


[j] 持っている! 


[q] 持っている! 


[f] 持っていない! 


[z] 持っていない! 

Do you have "j" ?  • Yes, I do.

Do you have "q" ?  • No, I don't.


Do you have "f" ?  • Yes, I do.


Do you have "z" ?  • No, I don't.





☆はやく終わった人は、英語をていねいになぞりましょう。

れんしゅう 練習しましょう。

持っている!  Do you have "d" ? Yes, I do.

持っていない!  Do you have "x" ? No, I don't.

持っている!  Do you have "c" ? Yes, I do.

持っていない!  Do you have "p" ? No, I don't.

[76] Can you ~ ? 年 組 氏名

絵を見て、質問と答えを しつもん 直線 ちくせん でつなぎます。直線は6本引きます。

play the piano

できる! できない!

cook

できる! できる!

play baseball

できない! できる!

Can you play the piano? •

- Yes, I can.
- No, I can't.

Can you cook? •

- Yes, I can.
- No, I can't.

Can you play baseball? •

☆はやく終わった人は、えいご 英語をていねいになぞりましょう。

れんしゅう 練習しましょう。

Can you play table tennis?

Yes, I can.

Can you play soccer?

Yes, I can.

Can you play basketball?

No, I can't.









Can you play the recorder?





No, I can't.

[80] What do you want to be?

年 組 氏 名

絵を見て、質問と答えを直線でつなぎます。

bus driver なりたい! 		singer なりたい! 		cook なりたい! 		baker なりたい! 	
--	---	--	---	--	--	---	---

- What do you want to be?  • I want to be a cook.
- What do you want to be?  • I want to be a baker.
- What do you want to be?  • I want to be a singer.
- What do you want to be?  • I want to be a bus driver.

☆はやく終わった人は、英語をていねいになぞりましょう。

れんしゅう
練習しましょう。

What do you want to be?



I want to be a vet.

What do you want to be?



I want to be a scientist.

What do you want to be?



I want to be a dentist.