











## A じょうほうを集める かんせい






### ア じょうほうを集めるほうほうをえらぶ たっせい

1. デジタルカメラで写真や音をとって		2. 本やじしょから		3. じゅんぴをしてメモをとりながらインタビューをする		4. 見学して		5. かんさつ、実けんして	
---------------------	---	------------	---	-----------------------------	---	---------	---	---------------	---

### イ 集めたじょうほうからえらぶ たっせい





1. 絵、写真、文章、図、表、グラフ、えいそうなどのしりょうから		2. 絵、写真、文章、図、表、グラフ、えいそうなどのしりょうをくらべて		3. きいたことから		4. 見たことから		5. かんさつ、実けんのけっかから	
----------------------------------	---	-------------------------------------	---	------------	---	-----------	---	-------------------	---

### ● えらんだじょうほうをせいりする たっせい









1. 写真、ふせんやノートに書いたことをグループ分けして		2. 写真、ふせんやノートに書いたことをじゅんばんをつけて		3. 文章にかかれていますこと(じじつや考えなど)をグループ分けして		4. 文章にかかれていますこと(じじつや考えなど)にじゅんばんをつけて		5. くま手チャートやかん係図、線分図などの図や表をつかって	
------------------------------	---	-------------------------------	---	------------------------------------	---	-------------------------------------	---	--------------------------------	---

## B じょうほうをまとめる かんせい




### ア じょうほうをまとめるほうほうをえらぶ たっせい

1. ノートなどの紙に、絵や写真、文、図、表、グラフ、記号をかいたり、しりょうをはったりして		2. 文書をつくるソフトを使って、文字をうったり、写真を入れたりして		3. 表やグラフをつくるソフトを使って、表やグラフをつくる		4. 発表するときを使うソフトを使って、発表しりょうをつくる			
--	--	------------------------------------	--	-------------------------------	--	--------------------------------	--	--	--

### イ じょうほうの表し方をえらぶ たっせい





1. 手紙をかくときのきまりに気をつけて		2. 電子メールをかくときのきまりに気をつけて		3. はがきをかくときのきまりに気をつけて		4. ほうこくする文章に		5. ポスターに	
6. リーフレットに		7. パンフレットに		8. かんたんな新聞に					

### ウ じょうほうをわかりやすく、つたわりやすくまとめる たっせい






1. 絵や写真、図、表、グラフ、記号と文章をむすびつけて		2. じょうほうをぬきだした本の名前やインターネットのサイト名がわかるように		2. 大切な言葉や大切なところがよくわかるようにして					
------------------------------	---	--	---	----------------------------	---	--	--	--	--

## C じょうほうをつたえる かんせい





### ア じょうほうをつたえる方法をえらぶ たっせい

1. キーワードを書いたり、見せたりして		2. 紙しばい、ペープサートで		3. プレゼンテーションソフトでまとめたしりょうで		4. ノートや教科書など紙にまとめられたしりょうを大きくうつだして			
----------------------	---	-----------------	---	---------------------------	---	-----------------------------------	---	--	--

### イ 聞いている人にわかりやすくつたえる たっせい

1. 「です・ます」「だ・である」を使い分けて		2. よくようをつけるために、声の大きさをえたり、読む速さをえたりして		3. 問の取り方を考えて		4. 相手を見て、大切な言葉や部分がわかるように		5. 身ぶり手ぶりをに入れて	
-------------------------	---	-------------------------------------	---	--------------	---	--------------------------	---	----------------	---

### ウ 聞いたことやかかれたものを見て、つたえ合う たっせい

1. 聞いて思ったことや、ちがう考えをええ合う		2. 聞いてわからないことやもっと知りたいことをしつもんする		3. かいたものを見合い、思ったことをつたえ合う		4. かかれたものを見合い、わからないことやもっと知りたいことをしつもんする			
-------------------------	---	--------------------------------	---	--------------------------	---	--	---	--	--